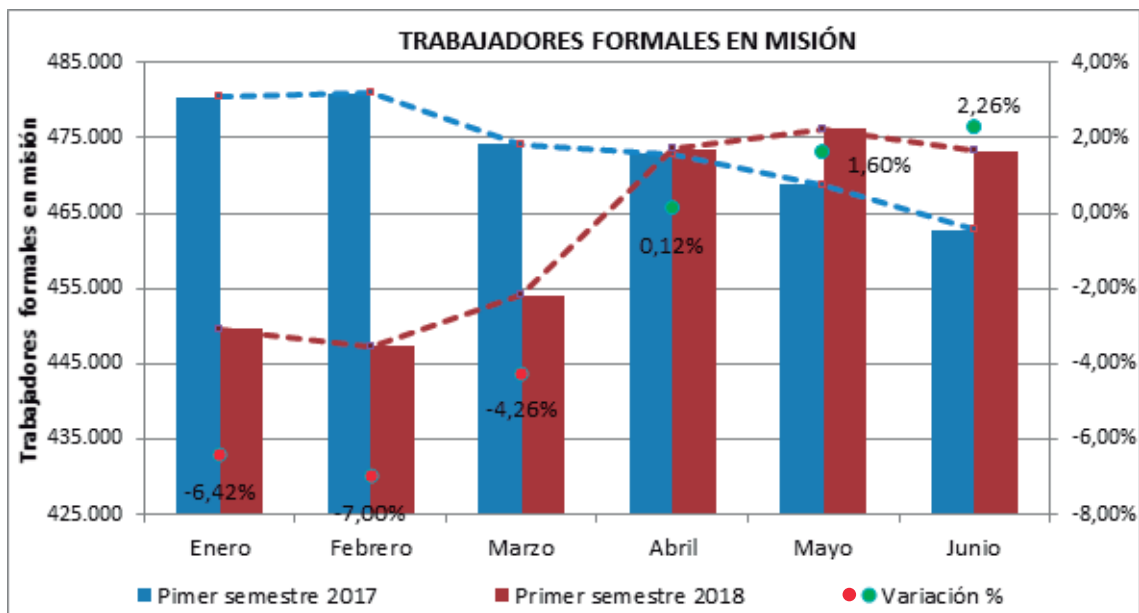
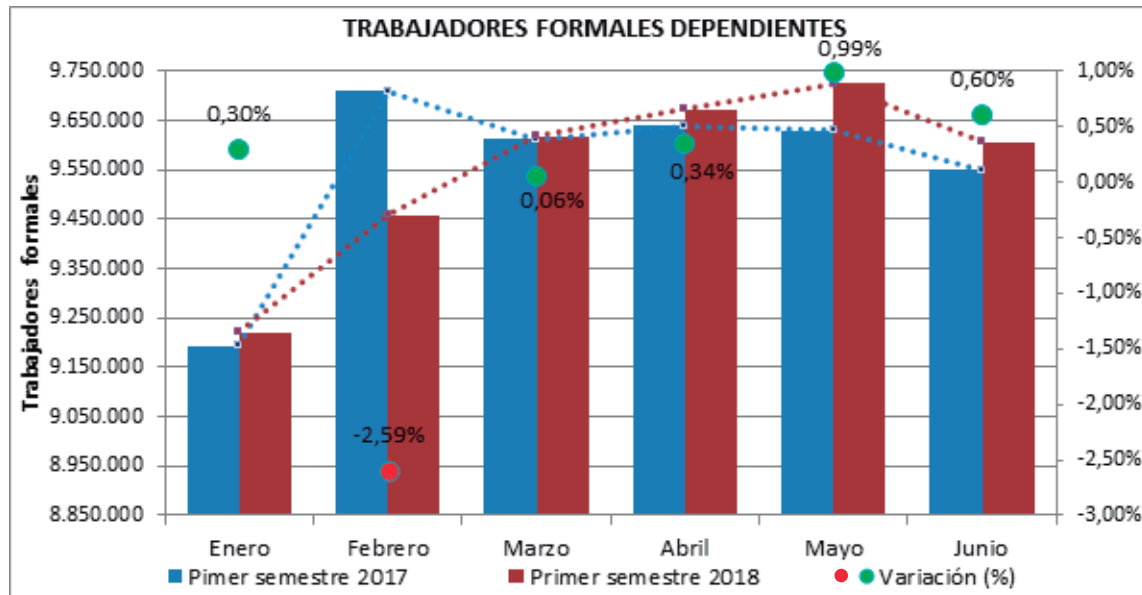


Para el primer semestre de 2018, la tasa de empleo formal flexible fue de 4,8%, lo que representa a 468.298 trabajadores formales en misión en el país.



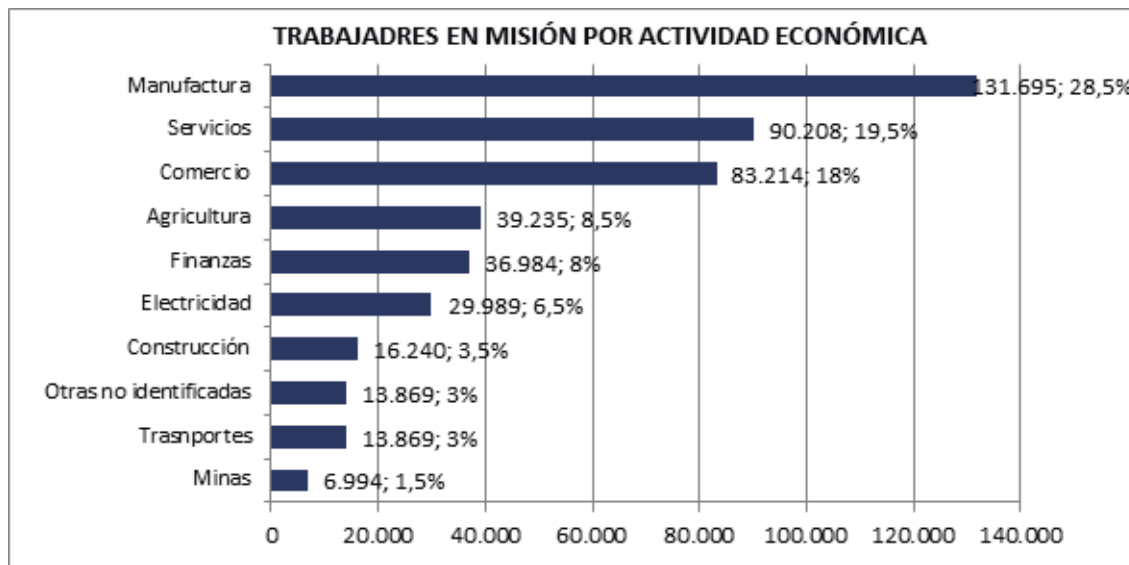
- 4,9% fue la tasa de empleo formal flexible en el país durante el segundo trimestre del año.
- En el segundo trimestre del año, alrededor de 24.010 personas en promedio se emplearon a través de las empresas de servicios temporales siendo estas una fuente de trabajo flexible formal en Colombia.
- Los meses de abril, mayo y junio han presentado tasas positivas de variación con respecto a los mismos meses del año anterior, siendo junio con 2,26% el que expresa una mayor tasa de crecimiento.
- El número de trabajadores en misión en los seis primeros meses del año ha oscilado entre las 473.302 y 476.230 personas.



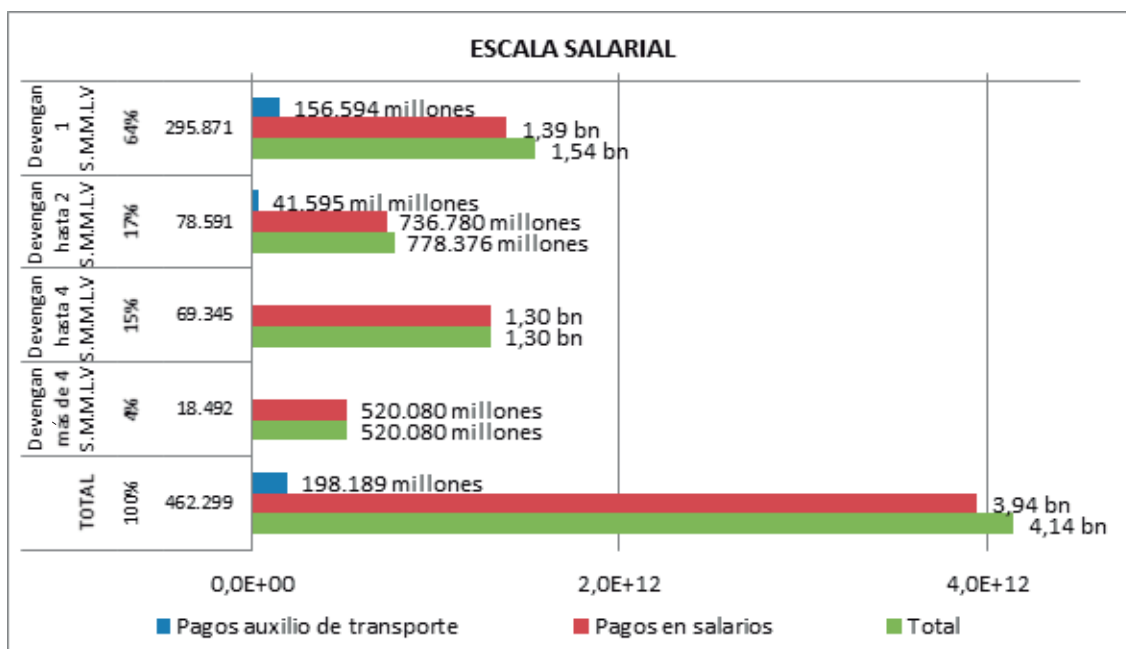
- 235.680 personas en promedio es la cifra que refleja el incremento de trabajadores formales entre los dos primeros trimestres del año, lo que representa un crecimiento de 2,5%.
- En 5 de los 6 primeros meses del año 2018, se ha presentado una variación positiva en el número de trabajadores formales dependientes con respecto a los mismos meses del año anterior.
- El número de trabajadores formales dependientes ha oscilado entre los 9'221.282 y 9'724.731 personas.



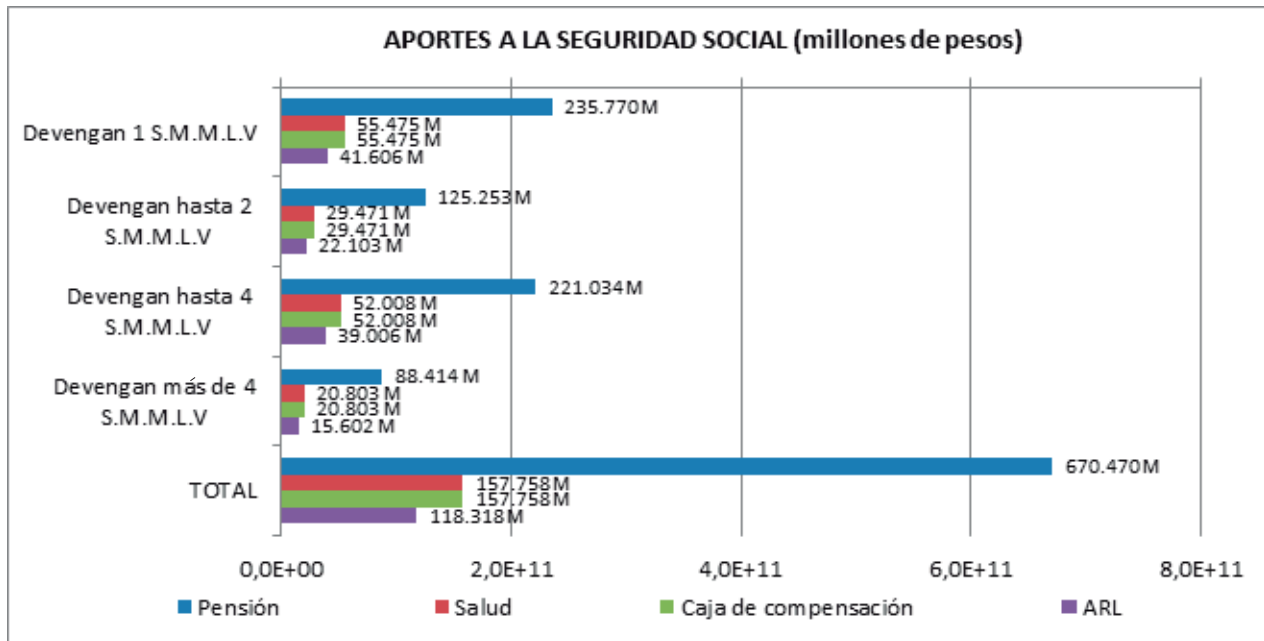
- La ciudad de Bogotá D.C. más los departamentos de Antioquia, Atlántico, Valle del Cauca, Cundinamarca, Bolívar y Santander, representan el 90% de la fuerza laboral enganchada por medio de las empresas de servicios temporales (EST).
- Bogotá D.C. ocupa la primera posición en generar empleo formal flexible en el país con 193.831 trabajadores en misión (42% del promedio), seguida por los departamentos de Antioquia con 65.197 trabajadores (14%); Atlántico con 50.250 (11%); Valle del Cauca con 48.810 (10%); Cundinamarca con 27.754 (6%); Bolívar con 18.729 (4%) y Santander con 12.032 (3%).



- Manufactura, servicios, comercio, agricultura, finanzas, y electricidad concentran el 89% del personal en misión.
- Las cinco actividades intensivas en vinculación de mano de obra durante la primera mitad del año fueron: la manufactura, empleando 131,695 trabajadores en misión (28,5% del promedio); servicios con 90.208 empleos (19,5%); comercio con 83.214 puestos de trabajo; agricultura con 39.235 empleados (8,5%) y finanzas con 36.984 personas (8%).



- \$4,14 billones se pagaron por concepto de salarios y auxilios de transporte a los trabajadores en misión.
- El 64% de los trabajadores formales en misión, devengan un salario mínimo mensual legal vigente (1 SMMLV), el 17% (hasta 2 SMMLV), el 15% (hasta 4 SMMLV) y el 4% (Mas de 4 SMMLV).
- El pago por concepto salarial ascendió a los \$3,94 billones, siendo los trabajadores que devengan 1 SMMLV el que representa la mayor contribución con \$ 1,39 billones.



- \$1,1 billones aportaron las empresas de servicios temporales a la seguridad social de los trabajadores y a parafiscales.
- A más de \$ 670 mil millones ascendió el pago por concepto de pensiones, por parte del sector del servicio temporal.



Acoset Colombia @ColombiaAcoset Acoset Colombia

Si requiere información comunicarse por medio del correo Prensa@acoset.org o Acosetoml@gmail.com

WWW.ACOSET.ORG