

INFORME ESTADÍSTICO

AÑO 2022



ACOSET

ASOCIACIÓN COLOMBIANA DE
EMPRESAS DE SERVICIOS TEMPORALES

TRABAJADORES FORMALES DEPENDIENTES - ANUAL 2022

MES	AÑO 2021	AÑO 2022	VARIACION #	VARIACION %
ENERO	9.248.070	9.933.000	684.930	6,9%
FEBRERO	9.510.896	10.139.017	628.121	6,2%
MARZO	9.644.778	10.482.447	837.669	8,0%
ABRIL	9.781.672	10.376.596	594.924	5,7%
MAYO	9.716.383	10.490.850	774.467	7,4%
JUNIO	9.745.784	10.550.598	804.814	7,6%
JULIO	9.761.907	10.557.423	795.516	7,5%
AGOSTO	9.934.801	10.726.472	791.671	7,4%
SEPTIEMBRE	10.108.425	9.897.368	-211.057	-2,1%
OCTUBRE	10.213.359	10.947.620	734.261	6,7%
NOVIEMBRE	10.372.904	11.425.608	1.052.704	9,2%
DICIEMBRE	9.801.705	10.325.564	523.859	5,1%
TOTAL	9.820.057	10.487.714	667.657	6,3%

TRABAJADORES EN MISIÓN - ANUAL 2022

MES	AÑO 2021	AÑO 2022	VARIACION #	VARIACION %
ENERO	316.006	449.065	133.059	29,6%
FEBRERO	304.898	442.966	138.068	31,2%
MARZO	313.343	454.004	140.661	31,0%
ABRIL	314.444	451.320	136.876	30,3%
MAYO	306.709	456.791	150.082	32,9%
JUNIO	311.990	461.266	149.276	32,4%
JULIO	383.563	452.889	69.325	15,3%
AGOSTO	399.480	452.678	53.197	11,8%
SEPTIEMBRE	417.256	450.076	32.820	7,3%
OCTUBRE	427.491	448.444	20.953	4,7%
NOVIEMBRE	443.327	471.118	27.792	5,9%
DICIEMBRE	432.389	389.413	-42.976	-11,0%
TOTAL	364.241	448.336	84.094	18,8%

COMPARADO PORCENTUAL ANUAL TRABAJADORES DEPENDIENTES Y MISIÓN 2022

MES	TRABAJADORES EN MISION	TRABAJADORES FORMALES DEPENDIENTES	PORCENTAJES
ENERO	449.065	9.933.000	4,5%
FEBRERO	442.966	10.139.017	4,4%
MARZO	454.004	10.482.447	4,3%
ABRIL	451.320	10.376.596	4,3%
MAYO	456.791	10.490.850	4,4%
JUNIO	461.266	10.550.598	4,4%
JULIO	452.889	10.557.423	4,3%
AGOSTO	452.678	10.726.472	4,2%
SEPTIEMBRE	450.076	9.897.368	4,5%
OCTUBRE	448.444	10.947.620	4,1%
NOVIEMBRE	471.118	11.425.608	4,1%
DICIEMBRE	389.413	10.325.564	3,8%
PROMEDIO	448.336	10.487.714	4,28%

COMPOSICIÓN Y ESCALA SALARIAL ANUAL 2022

	TOTAL TRABAJADORES MISION PROMEDIO	PORCENTAJE	TOTAL PROMEDIO TRABAJADORES EN MISION AÑO 2.022	PAGOS EN SALARIOS POR MES 2.022	PAGOS POR AUXILIOS DE TRANSPORTE MENSUAL 2.022	TOTAL SALARIOS Y AUXILIOS DE TRANSPORTE PAGADOS EN EL MES 2.022	TOTAL SALARIOS Y AUXILIOS DE TRANSPORTE PAGADOS EN EL AÑO 2022
			448.336				12
1	Devengan 1 S.M.M.L.V	64%	286.935	286.934.920.240	33.620.738.474	320.555.658.714	3.846.667.904.572
2	Devengan hasta 2 S.M.M.L.V	17%	76.217	152.434.176.378	8.930.508.657	161.364.685.035	1.936.376.220.417
4	devengan hasta 4 S.M.M.L.V	15%	67.250	269.001.487.725	NA	269.001.487.725	3.228.017.852.700
6	devengan mas de 4 S.M.M.L.V	4%	17.933	107.600.595.090	NA	107.600.595.090	1.291.207.141.080
	TOTALES	100%	448.336	815.971.179.433	42.551.247.132	858.522.426.564	10.302.269.118.769

PARTICIPACIÓN FEMENINA

52%

Del trabajo misional es liderado por mujeres



EMPLEO JOVEN Y PRIMER EMPLEO

23%

De los jóvenes han conseguido su primer empleo formal a través de las est



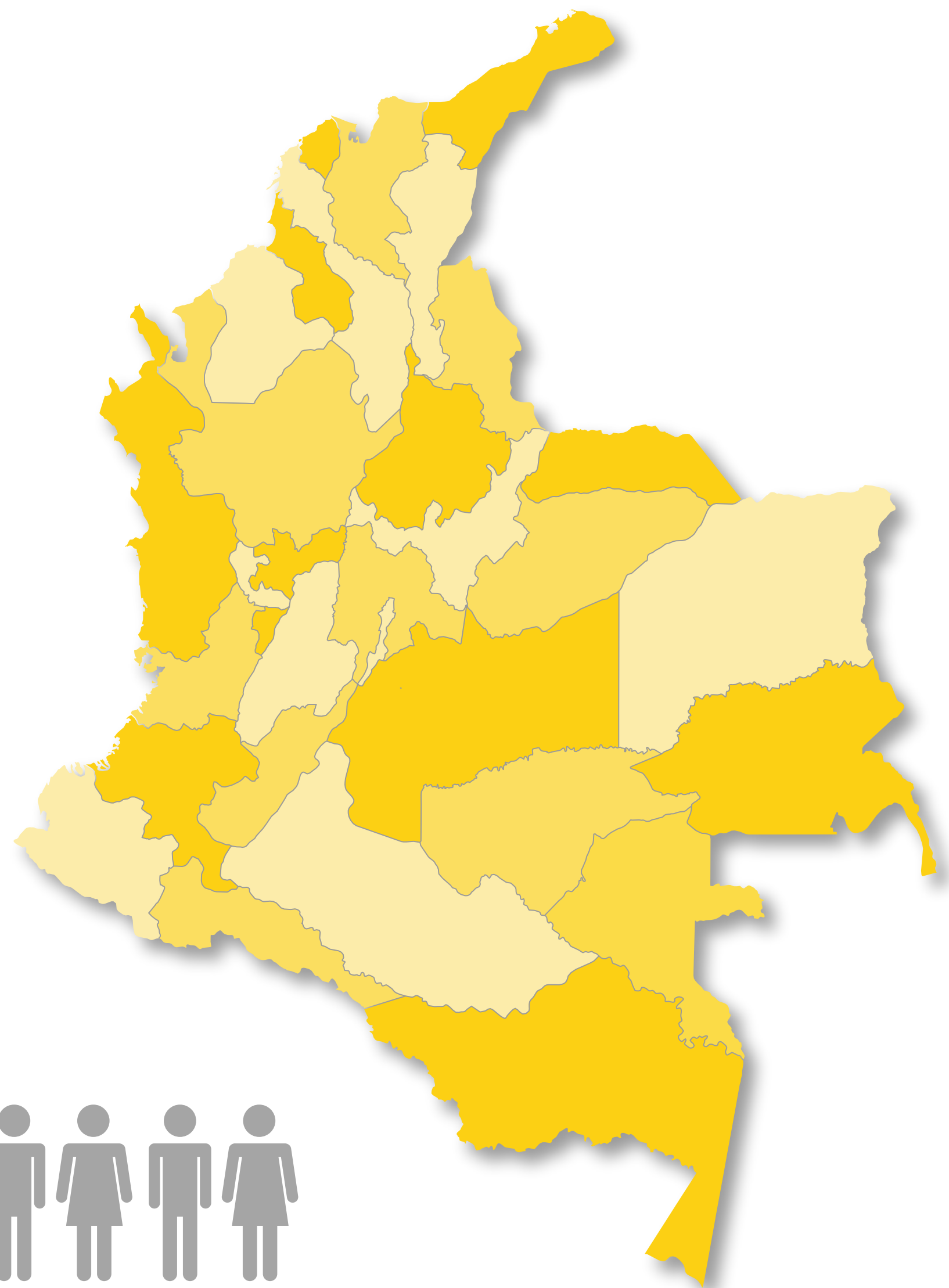
DIVERSIDAD LABORAL

16%

Del empleo misional ha beneficiado la diversidad laboral, especialmente en personas con situación de discapacidad, víctimas del conflicto armado, y otras otras poblaciones desatendidas

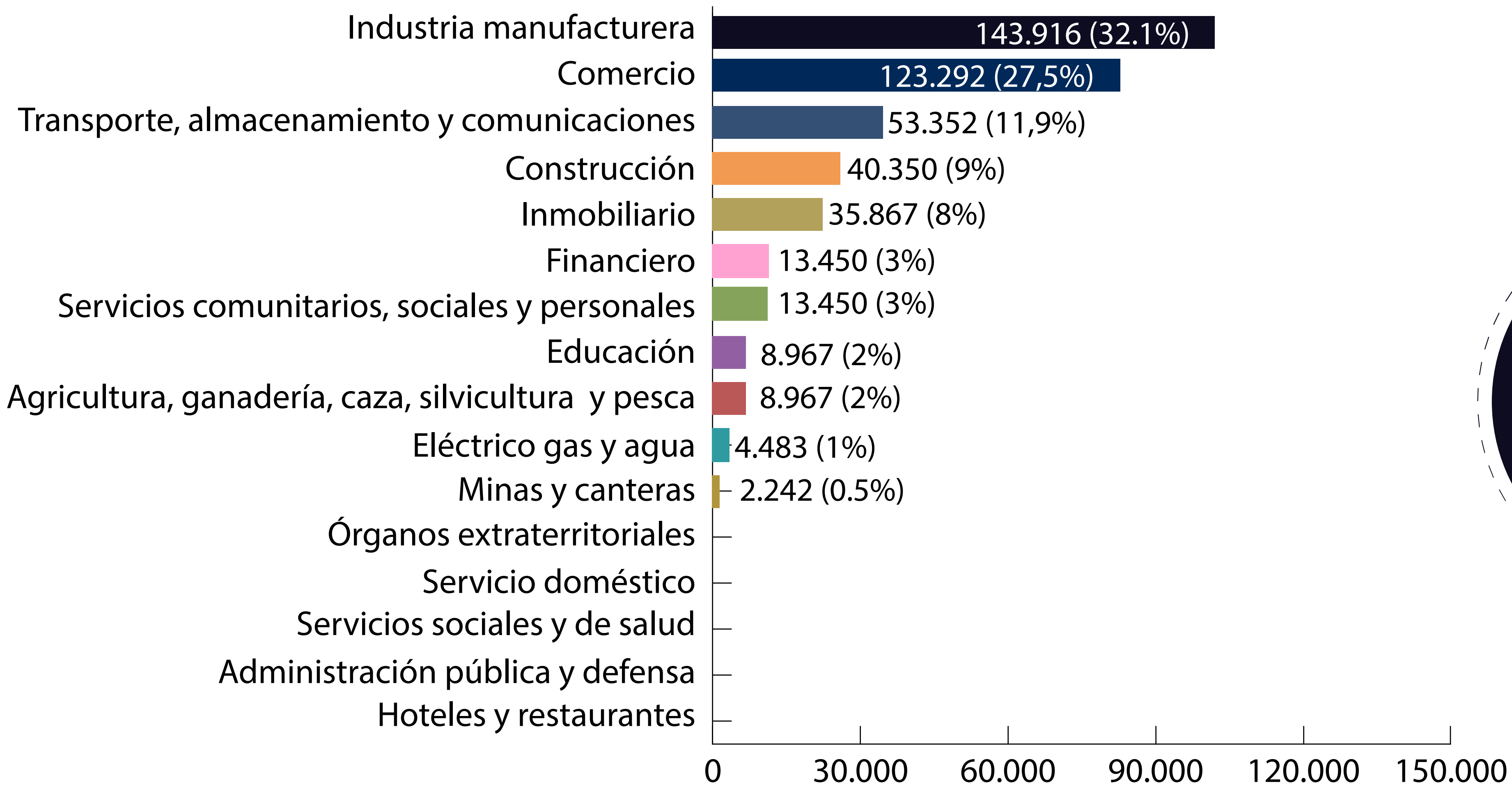


PROMEDIO ANUAL TRABAJADORES EN MISIÓN 2022




Bogotá	Antioquia	Atlántico	Valle	Cundinamarca
144.809	109.050	101.007	37.450	18.601
Bolívar	Santander	N.Santander	Cauca	Cesar
6.167	6.144	2.278	124	1.531
Quindío	Córdoba	Tolima	Caldas	Risaralda
3.708	3.073	1.789	846	2.797
Huila	Meta	Sucre	Boyacá	Nariño
470	167	954	3.965	558
Magdalena	Chocó	San Andrés	Guajira	Casanare
1.705	9	582	330	213
	Putumayo	Arauca	Vichada	
	5	1	1	
		TOTAL		
		448.336		

TRABAJADORES EN MISIÓN POR ACTIVIDAD ECONÓMICA PROMEDIO AÑO 2022



TRABAJADORES



TOTAL

448.336

(100%)

PAGO MENSUAL SEGURIDAD SOCIAL Y PARAFISCAL 2022

	TRABAJADORES	SALARIOS	TOTAL APORTES PARA PENSIONES MENSUAL	TOTAL APORTES PARA SALUD MENSUAL	TOTAL APORTES PARA ARL PROMEDIO MENSUAL	TOTAL APORTES CAJA DE COMPENSACION MENSUAL	TOTAL APORTES SEGURIDAD SOCIAL Y PARAFISCALES POR MES 2.022	TOTAL APORTES SEGURIDAD SOCIAL Y PARAFISCALES DEL AÑO 2022
	448.336		17%	4%	3%	4%		12
	Devengan 1 S.M.M.L.V	286.934.920.240	48.778.936.441	11.477.396.810	8.608.047.607	11.477.396.810	80.341.777.667	964.101.332.006
	Devengan hasta 2 S.M.M.L.V	152.434.176.378	25.913.809.984	6.097.367.055	4.573.025.291	6.097.367.055	42.681.569.386	512.178.832.628
	devengan hasta 4 S.M.M.L.V	269.001.487.725	45.730.252.913	10.760.059.509	8.070.044.632	10.760.059.509	75.320.416.563	903.844.998.756
	devengan mas de 4 S.M.M.L.V	107.600.595.090	18.292.101.165	4.304.023.804	3.228.017.853	4.304.023.804	30.128.166.625	361.537.999.502
	TOTALES	815.971.179.433	138.715.100.504	32.638.847.177	24.479.135.383	32.638.847.177	228.471.930.241	2.741.663.162.893